

REINITIALISER LE MOT DE PASSE CPANEL

www.connect.ci

Version du 23 juillet 2018

CONNECT SYSTEMS

Collecte et analyse de données - Audit - Recherche et développement – Formation

Abidjan, Yamoussoukro, Côte d'Ivoire

contact@connectsystems.ci

www.connectsystems.ci

+225 88 88 88 99/ 04 388 400


1. Ouvrir la page de connexion CPANEL et cliquer sur REINITIALISER LE MOT DE PASSE

Exemple : www.connect.ci/cpanel ou www.votredomaine.com/cpanel



The screenshot shows the cPanel login interface. At the top is the cPanel logo. Below it are two input fields: 'Nom d'utilisateur' with a placeholder 'Entrez votre nom d'utilisateur.' and 'Mot de passe' with a placeholder 'Saisissez le mot de passe de votre cc'. There is a blue 'Connexion' button, a link for 'Réinitialiser le mot de passe', and an 'OU' separator. At the bottom is an orange button for 'Connexion via cPanelID'.

2. Entrer le nom d'utilisateur CPANEL du compte dont le mot de passe doit être réinitialisé



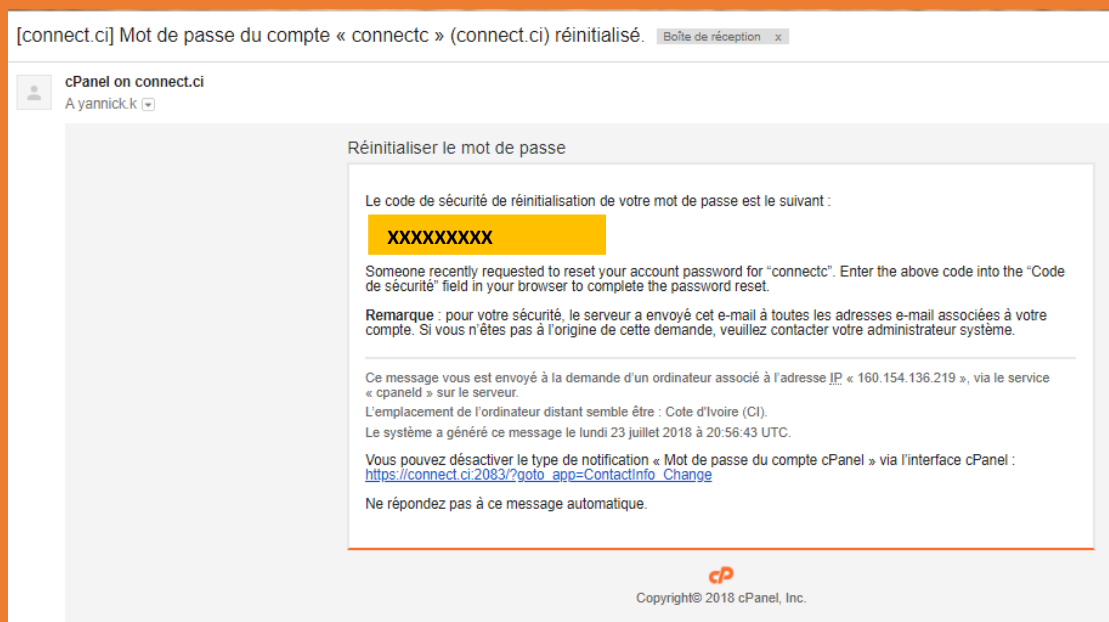
The screenshot shows the cPanel password reset page. It features the cPanel logo at the top, followed by the 'Nom d'utilisateur' label and an input field with the placeholder 'Entrez votre nom d'utilisateur.'. Below the input field is a blue button labeled 'Réinitialiser le mot de passe' and an 'Annuler' link.

3. Entrer l'adresse email de contact du compte (généralement, c'est l'adresse à laquelle les identifiants CPANEL sont envoyés) et cliquer sur ENVOYER LE CODE DE SECURITE

NB : Le système va envoyer un code de sécurité à l'adresse e-mail de contact du compte. Si vous n'avez pas configuré d'adresse e-mail de contact ou si ne pouvez pas y accéder, vous ne pourrez pas continuer.




4. Ouvrir sa boîte email et relever le code de sécurité sur le lien de réinitialisation du mot de passe



5. Entrer le code de sécurité reçu par email et cliquer sur SOUMETTRE



 Le système a envoyé le code de sécurité à l'adresse e-mail de contact du compte. Saisissez le code de sécurité ci-dessous pour finaliser le processus de réinitialisation du mot de passe. Si vous n'avez pas configuré d'adresse e-mail de contact ou si ne pouvez pas y accéder, vous ne pourrez pas continuer.

Code de sécurité

[Renvoyer le code de sécurité \(?\)](#)

Gardez cette fenêtre de navigateur ouverte.

Vous devez saisir le code dans le même navigateur que celui utilisé pour lancer la demande de réinitialisation du mot de passe.

Soumettre

Annuler

NB : Le système va envoyer un code de sécurité à l'adresse e-mail de contact du compte. Saisissez le code de sécurité ci-dessous pour finaliser le processus de réinitialisation du mot de passe. Si vous n'avez pas configuré d'adresse e-mail de contact ou si ne pouvez pas y accéder, vous ne pourrez pas continuer.

6. Entrer le nouveau mot de passe et Valider le formulaire