

# PRESENTATION DU PORTAIL CONNECT

[www.connect.ci](http://www.connect.ci)

Version du 23 mai 2017

## **CONNECT SYSTEMS**

*Collecte et analyse de données - Audit - Recherche et développement – Formation*

Abidjan, Yamoussoukro, Côte d'Ivoire

[contact@connectsystems.ci](mailto:contact@connectsystems.ci)

[www.connectsystems.ci](http://www.connectsystems.ci)

+225 08 74 31 71 / 04 388 400

# SOMMAIRE

1	Fonctionnalités.....	3
2	Inscription.....	3
3	Connexion.....	4
4	Espace membre .....	5
5	Vérification de son adresse email .....	6
6	Vérification de son numéro de mobile.....	6
7	Vérification de son identité .....	7
8	Compte .....	7
9	Modification des informations de compte .....	8
10	Informations.....	12

## 1 Fonctionnalités

Le portail connect.ci dispose de nombreuses fonctionnalités.

La principale est la gestion centralisée des produits et services de notre entreprise en création CONNECT SYSTEMS.

De plus, les produits et services CONNECT SYSTEMS sont variés et certains sont en cours de développement. Ceux qui sont déjà opérationnels sont les suivants :

- Noms de domaine ;
- Hébergements mutualisés ;
- Serveurs VPS ;
- Serveurs dédiés ;
- SMS ;
- Sites Web ;
- Certificats de sécurité SSL.

## 2 Inscription

L'inscription est facile. Elle se fait par le remplissage du formulaire présent à l'adresse ci-dessous :

**[www.connect.ci/incrption.php](http://www.connect.ci/incrption.php)**

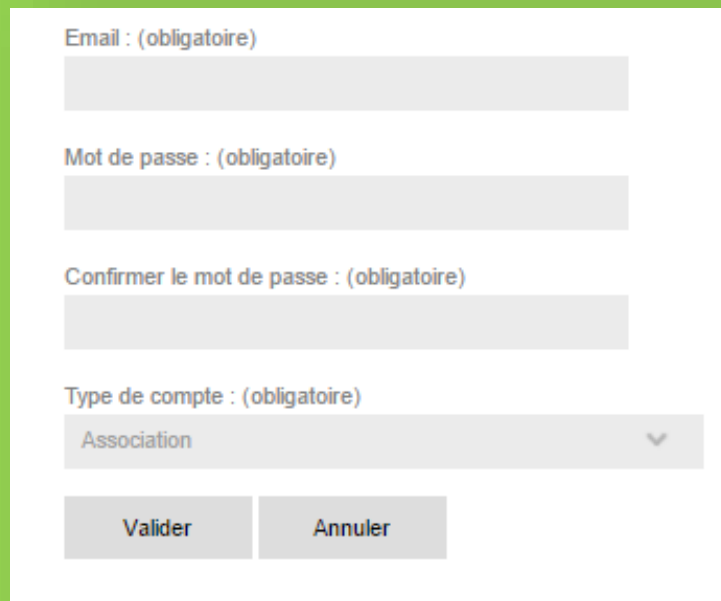
Cependant, il est important de choisir le type de votre compte : particulier, entreprise, association. Pour vous aider à identifier le type de compte, veuillez répondre à la question suivante : qui est le propriétaire du compte email renseigné dans le formulaire ?

En effet, si vous ouvrez un compte avec votre adresse personnelle, pour le compte d'une entreprise ou d'une association, vous devez choisir le type **Particulier**.

Ne vous inquiétez pas, ladite entreprise ou association peut créer son compte plus tard.

Les informations à fournir doivent être correcte au risque de voir vos services et produits suspendus sans notification conformément à nos conditions d'utilisation.

Image 1 : Formulaire d'inscription sur la plateforme connect.ci



The image shows a registration form with the following fields and buttons:

- Email : (obligatoire)
- Mot de passe : (obligatoire)
- Confirmer le mot de passe : (obligatoire)
- Type de compte : (obligatoire) with a dropdown menu showing "Association"
- Buttons: Valider and Annuler

### 3 Connexion

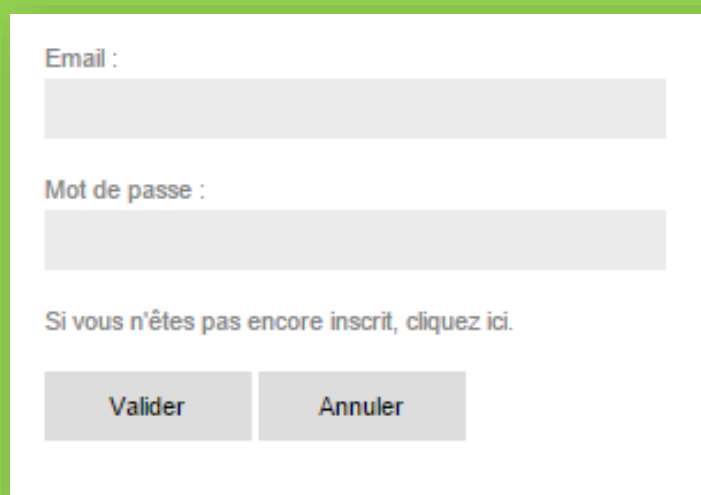
La connexion à la plateforme permet d'utiliser toutes les ressources du portail.

Ainsi, pour se connecter, vous devez accéder à la page de connexion à l'adresse ci-dessous :

**[www.connect.ci/connexion.php](http://www.connect.ci/connexion.php)**

Aussi, remplissez le formulaire avec vos identifiants de votre compte (email, et mot de passe). Cliquez sur le bouton **Valider** et vous serez alors redirigé par la page de profil de compte.

Image 2 : Formulaire de connexion à un compte utilisateur



Le formulaire de connexion est présenté sur un fond blanc avec un effet d'ombre portée. Il contient les éléments suivants :

- Un champ de saisie pour l'**Email**.
- Un champ de saisie pour le **Mot de passe**.
- Un lien hypertexte : **Si vous n'êtes pas encore inscrit, cliquez ici.**
- Deux boutons : **Valider** et **Annuler**.

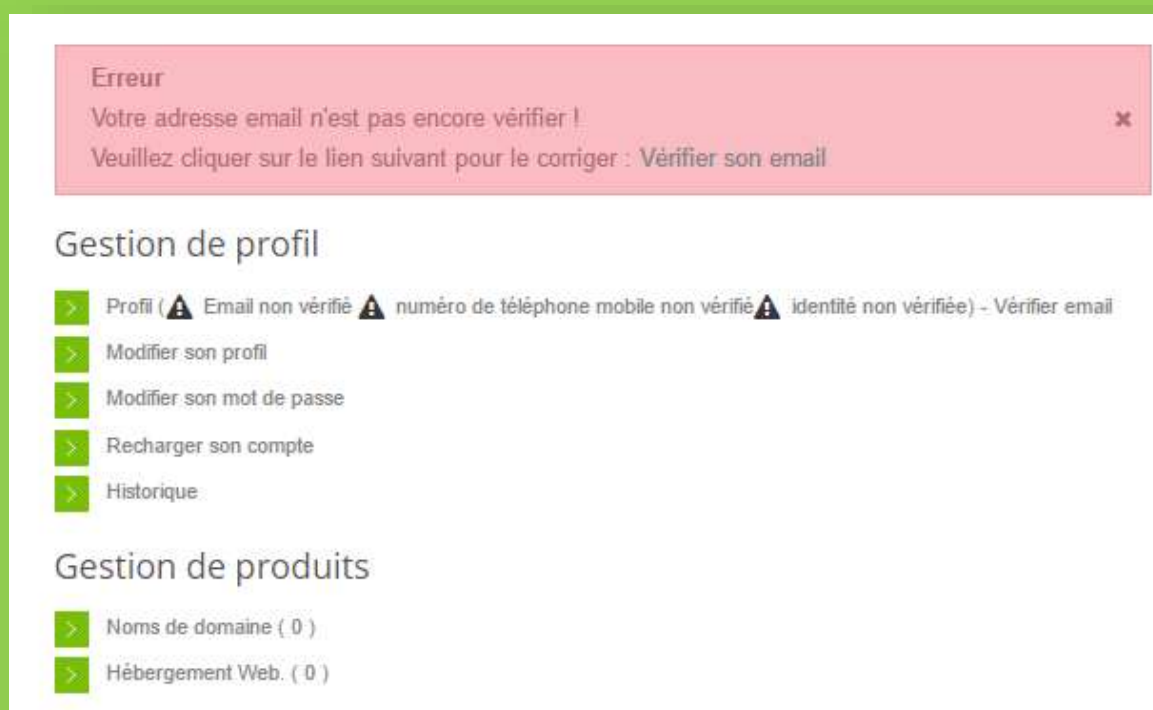
## 4 L'espace membre

Après avoir rempli de formulaire de connexion, l'utilisateur est automatiquement redirigé vers son espace membre. Celui-ci présente les différents espaces de gestion des produits et services accessibles par le membre utilisateur.

Cette espace est disponible à l'adresse suivante :

[www.connect.ci/espacemembre.php](http://www.connect.ci/espacemembre.php)

Image 3 : Présentation de l'espace membre



Les usages de gestion de profil sont les suivants :

- Modifier son profil
- Modifier son mot de passe
- Recharger son compte
- Afficher son historique de compte

La rubrique **Gestion de produits et services** affiche les produits et services disponibles et leurs nombres :

- Noms de domaine
- Hébergements Web

## 5 Vérification de son adresse email

Tout utilisateur de notre plateforme doit vérifier son adresse email. En effet, les produits et services peuvent être interrompus sans préavis si l'adresse email n'est pas vérifiée. La vérification consiste à l'envoi d'un lien et d'un code par email. En cliquant sur ce lien, l'adresse email est automatiquement vérifiée.

## 6 Vérification de son numéro mobile

Tout comme l'adresse email, le numéro de mobile doit être vérifié. La vérification peut se faire par SMS.

## 7 Vérification de son identité

La vérification de l'identité consiste à l'envoi à notre service commercial des copies des pièces d'identité (carte d'identité, permis de conduire, passeport, carte consulaire, etc.) de l'utilisateur membre.

## 8 Compte

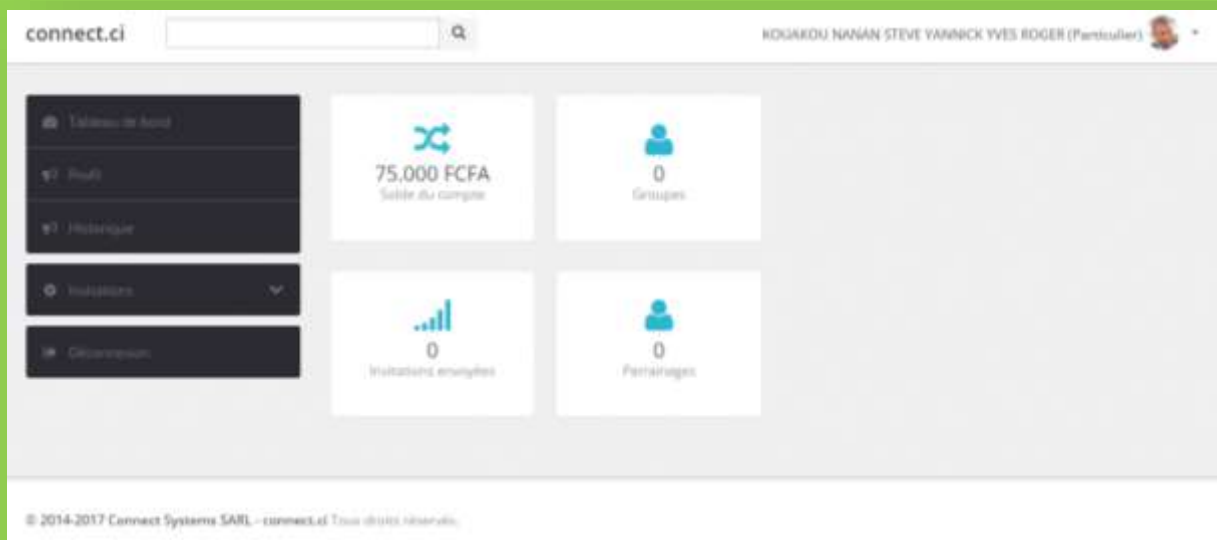
L'adresse de la page de gestion du compte est accessible sur l'espace membre. Son adresse est :

**[www.connect.ci/espacemembre.php](http://www.connect.ci/espacemembre.php)**

Toutefois, la page gestion du compte est disponible directement à partir de l'adresse suivante :

**[www.connect.ci/compte](http://www.connect.ci/compte)**

Image 4 : Présentation de la page de gestion de compte



## 9 Modification des informations de compte

Sur la page de gestion de compte, l'utilisateur peut modifier les informations de son profil de compte.

- Nom
- Prénoms
- Sexe
- Nature de la pièce d'identité
- Numéro de la pièce d'identité
- Date d'expiration de la pièce d'identité
- Mobile professionnel 1
- Mobile professionnel 2
- Mobile personnel 1
- Mobile personnel 2
- Téléphone fixe bureau 1
- Téléphone fax du bureau
- Téléphone fixe du domicile
- Site Web
- Adresse postale du domicile
- Adresse géographique du domicile
- Date de naissance
- Pays de naissance
- Commune de naissance
- Pays de résidence
- Commune de résidence
- Email de récupération 1
- Email de récupération 2
- Adresse Facebook
- Adresse Twitter



Image 5 : Présentation de la page de modification des informations de profil de compte

The image shows a web interface for editing a user profile. At the top, there is a search bar and the user's name 'KOUAKOU NANAN STEVE YANNICK YVES ROGER (Particulier)' next to a profile picture. The main section is titled 'Profil de compte' and contains several form fields:

- Ajouter une image de profil**: A link to upload a profile picture.
- Nom**: Text input field containing 'KOUAKOU'.
- Prénoms**: Text input field containing 'Nanan Steve Yannick Yves Roger'.
- Sexe**: Radio button selection with options:  Inconnu,  Femme,  Homme.
- Nature de la pièce d'identité**: Radio button selection with options:  Inconnu,  Attestation d'identité,  Carte nationale d'identité (CNI),  Passeport,  Permis de conduire.
- Numéro pièce d'identité**: Text input field with placeholder 'Entrez une valeur svp...' and an example 'Ex. C00111111111'.
- Date d'expiration de la pièce d'identité**: Text input field with placeholder '0000-00-00' and an example 'AAAA-MM-JJ Ex. 2014-07-21'.

Image 6 : Présentation de la page de modification des informations de profil de compte (suite 1)

Date d'expiration de la pièce d'identité	<input type="text" value="0000-00-00"/>	AAAA-MM-JJ Ex. 2014
Mobile professionnel 1	<input type="text" value="Entrez une valeur svp..."/>	Ex. +225 05 55 55 55
Mobile professionnel 2	<input type="text" value="Entrez une valeur svp..."/>	Ex. +225 05 55 55 55
Mobile personnel 1	<input type="text" value="+22504388400"/>	Ex. +225 05 55 55 55
Mobile personnel 2	<input type="text" value="+22505446625"/>	Ex. +225 05 55 55 55
Téléphone fixe bureau	<input type="text" value="Entrez une valeur svp..."/>	Ex. +225 23 50 89 89
Téléphone fax bureau	<input type="text" value="Entrez une valeur svp..."/>	Ex. +225 23 50 89 89
Téléphone fixe domicile	<input type="text" value="Entrez une valeur svp..."/>	Ex. +225 23 50 89 89
Site Web	<input type="text" value="www.nanansteve.com"/>	ex. www.toto.com
Adresse postale domicile	<input type="text"/>	

Image 7 : Présentation de la page de modification des informations de profil de compte (suite 2)

Adresse postale domicile	<input type="text"/>
Adresse géographique domicile	<input type="text" value="Yamoussoukro, cité 227 logements"/>
Date de naissance	<input type="text" value="1983-06-26"/> AAAA-MM-JJ ex. 1990-06-23
Pays de naissance	<input type="text" value="Choisir.."/>
Commune de naissance	<input type="text" value="Choisir.."/>
Pays de résidence	<input type="text" value="Choisir.."/>
Commune de résidence	<input type="text" value="Choisir.."/>
Email de récupération 1	<input type="text" value="nanansteve@gmail.com"/> contact@email.com
Email de récupération 2	<input type="text" value="nananstevek@gmail.com"/> contact@email.com

Image 8 : Présentation de la page de modification des informations de profil de compte (suite 3)

Adresse Facebook	<input type="text" value="www.facebook.com/nanansteve"/> www.facebook.com/nomducompte
Adresse Twitter	<input type="text" value="www.twitter.com/nanansteve"/> www.twitter.com/nomducompte
<input type="button" value="Enregistrer"/>	

## 10 Informations

Pour toute information complémentaire, contactez-nous aux adresses suivantes :

Email : [contact@connectsystems.ci](mailto:contact@connectsystems.ci)

Site Web : [www.connectsystems.ci](http://www.connectsystems.ci)

Mobile : +225 08 74 31 71 / 04 388 400